


Einbauküche vorhanden (Darstellung beispielhaft)

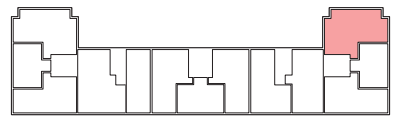
 abgehängte Decke

AR / AF Abstellraum / Abstellfläche


BRH Brüstungshöhe

Flur	10,28 m ²
AR	2,29 m ²
Duschbad	3,22 m ²
Bad	6,48 m ²
Schlafen	16,02 m ²
Zimmer 1	10,30 m ²
Zimmer 2	10,71 m ²
Küche	7,88 m ²
Wohnen Essen	32,24 m ²
Summe	99,42 m²
Balkon	(5,02 m ²) 2,51 m ²
Gesamtfläche	101,93 m²

Die eingezeichnete Möblierung (sowohl mobile Möbel als auch Einbaumöbel) inkl. der Küche dient lediglich dazu, Raumverhältnisse und Stellflächen anschaulich darzustellen.



ACHTUNG: Die tatsächlichen Maße können aufgrund von Messtoleranzen geringfügig von den Flächenangaben abweichen.



0m 1m 2m 3m 4m 5m

WLD
Rosenanger Wildau
15745 Wildau

1.OG

Rosenanger 16, WE 03

NÖFER ARCHITEKTEN
Gesellschaft von Architekten mbH